

LS50 SOĞUK ORTAM LİMİT GÖSTERGE KUTUSU (-50°C...70°C)

Kullanım Amacı


Soğuk ortam limit gösterge kutusu, -50°C...70°C sıcaklık aralığındaki ortamlarda pnömatik rotary aktüatörlerin pozisyonunu görsel olarak göstermek ve vananın pozisyonuna göre çıkış sinyali vermek için kullanılan bir cihazdır.

Teknik Özellikler

- Açık/kapalı ve sürekli görsel vana pozisyon göstergesi
- Kompakt küçük gövde
- IP67,
- Alüminyum gövde
- Elektrostatik toz boya
- Çift kablo girişi, NPT 1/2", M20 (Opsiyonel)
- NAMUR standardına göre kolay montaj
- Paslanmaz çelik şaft ve braket
- -50°C..70°C aralığında soğuk ortamlarda çalışabilen mekanik switch

Exproof Modeller için;


- ExProof, II 2G Ex d IIC T4 Gb,
II 2D Extb IIIC TMax 95°C Db
- IP66



-50°C...+70°C
ÇALIŞABİLME



Mekanik Switch Fonksiyonu



MODEL	C&K, TMCJG6ST1540C
Switch Fonksiyonu	Mekanik, Tek Kontak Çift Yön
Switch Fonksiyonu	RU
Nominal Değerler	15 A, 250 VAC
Çalışma Sıcaklığı	-55°C + 150°C

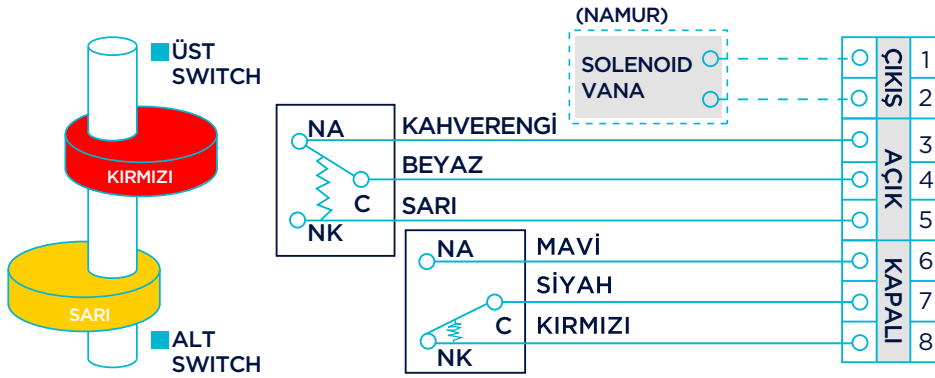
**LS50 SOĞUK ORTAM
LİMİT GÖSTERGE KUTUSU**

Bağlantı Şeması



-50°C...+70°C
ÇALIŞABİLME

MEKANİK SWITCH



Ölçüler

